



**BENZ® BE 20**

Für Schulsport und Einsteiger, die einen robusten Schläger suchen. Kontrolle und leichte Haftfähigkeit, um Effets auszuführen, die den Gegner überraschen werden, sind die Stärken dieses Schlägers. Material: verleimtes Spezialholz, Gewicht: 164 g, anatomischer Griff, Belag: 1,5 mm Schwamm.

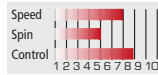
15955



**BENZ® BE 30**

Trainings- und Schulsportschläger. Allroundschläger für variantenreiche Schläge und schnelle Fortschritte. Der ITTF zertifizierte Belag sorgt durch seine Haftfähigkeit für Kontrolle und Geschwindigkeit im Spiel. Material: verleimtes Spezialholz, Gewicht: 175 g, anatomischer Griff, Belag 1,8 mm Schwamm ITTF zertifiziert.

15956



**BENZ® BE 40**

Der BENZ BE40 Carbon ist ein Schläger für fortgeschrittene, angriffsorientierte Freizeitspieler. Das Carbon-Inlay mindert störende Vibrationen und ermöglicht schnelle, harte Topspins, ein druckvolles Angriffsspiel und kontrollierte Konter. Der 7schichtige Schläger, mit ITTF zertifiziertem Belag, innenliegenden Noppen, 2 mm Schwamm, ist sehr langlebig und behält auch nach langer Spielzeit seinen Grip. Der BENZ BE40 Carbon bietet ein unschlagbares Preis- Leistungsverhältnis.

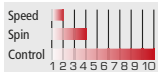
18957



**Champs Line 150**

Schläger aus Holz für kontrolliertes und ausgewogenes Spiel, ergonomisch geformter Griff für das Spiel mit solider Grundtechnik und Ballkontrolle. Jade-Belag, Noppen innen, Griff konkav, 128 g.

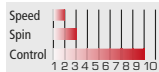
51319



**Champs Line 200**

Tischtennis-Schläger aus Holz mit ergonomischem Griff für kontrolliertes und ausgewogenes Spiel. Ausgelegt für das Spiel mit solider Grundtechnik und Ballkontrolle. Gewicht: 127 g, Jade-Belag, Noppen außen 1,0 mm.

51320



**Champs Line 300**

Schläger aus Holz mit ergonomischem Griff. Erlaubt kontrolliertes, einfaches Spiel für Spieler ohne viel Erfahrung. Schwammstärke 1,0 mm, Jade-Belag, Gewicht 140 g.

51321



**Champs Line 400**

Schläger aus Holz mit konkavem Griff für das Spiel mit solider Grundtechnik und Ballkontrolle. Elite Belag, Schwammstärke 1,5 mm, Gewicht: 147,9 g.

44324



**PROTECTION S400**

Tischtennisschläger mit konkavem Griff. Das Protect-Edge-Tape sorgt für Schutz der Schlägerkante. Durch den ergonomischen Griff liegt der Schläger viel besser in der Hand und ist für ein kontrolliertes Spiel ausgelegt. 1,2 mm Jade-Belag, Gewicht: 136 g. ITTF Standard.

51198



**PROTECTION S500**

Tischtennisschläger mit konkavem Griff. Das Protect-Edge-Tape sorgt für Schutz der Schlägerkante. Durch den ergonomischen Griff liegt der Schläger viel besser in der Hand und ist für ein kontrolliertes Spiel ausgelegt. Der S500 bietet mehr Speed und mehr Spin als der S400. 1,5 mm Jade-Belag, Gewicht 136 g. ITTF Standard.

51199



**Waldner 600**

Schläger mit konkavem Griff aus nachhaltigem Kork für das Spiel mit solider Grundtechnik und guter Ballkontrolle. Der perfekte All-round-Schläger. Elite Belag, Schwammstärke 1,8 mm, Gewicht 160 g.

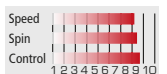
51215



**JOOLA Match**

Leichtschläger in 3-Sterne Qualität perfekt für den Hobbysportler. Ideales Handling dank 5 Funiere, Schwammstärke 1,8 mm und konkaver Griff. ITTF zertifiziert, 5 Funiere, Schwammstärke 1,8 mm, Gewicht: 180 g.

51846



**NEU**  
im Sortiment